




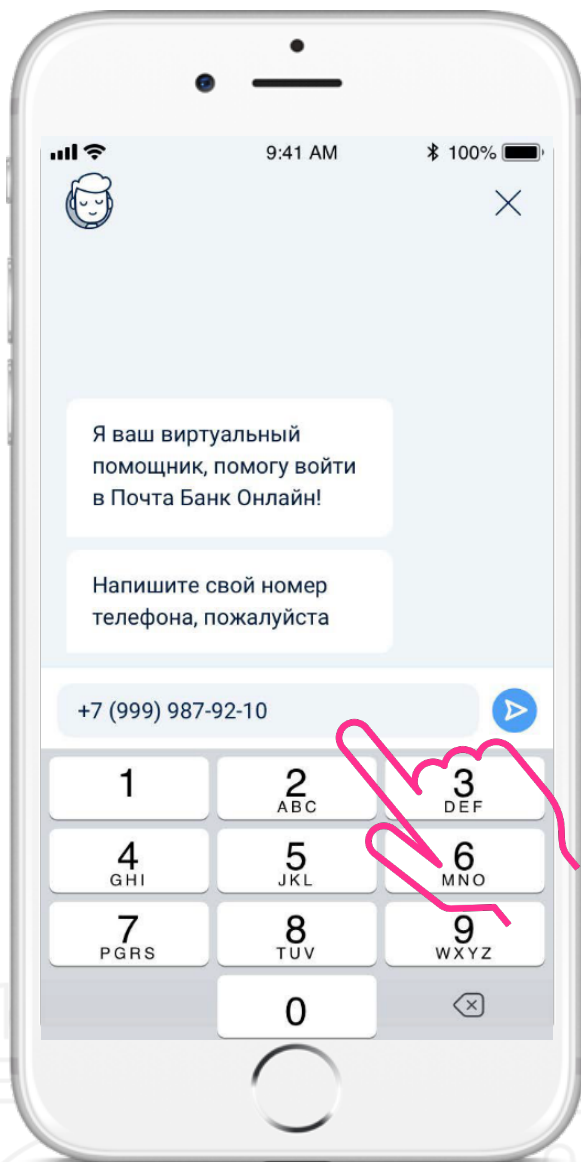
ИНСТРУКЦИЯ

РЕГИСТРАЦИЯ В ПРИЛОЖЕНИИ «ПОЧТА БАНК ОНЛАЙН»

Уважаемый Клиент, установите мобильное приложение «Почта Банк Онлайн» на Ваш смартфон. Приложение доступно в AppStore, Google Play и т.д.



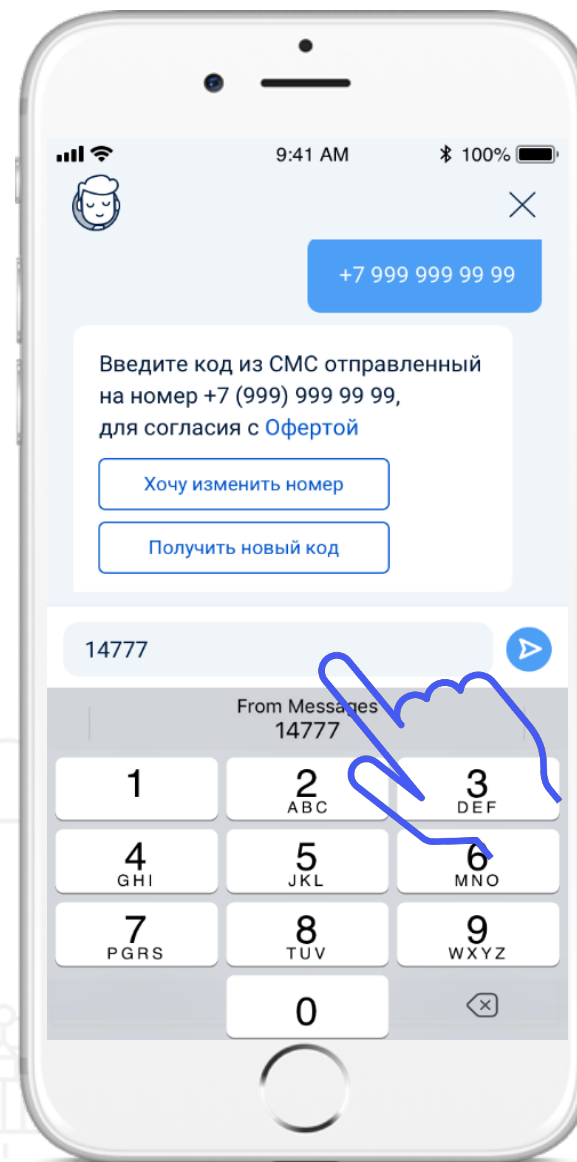
РЕГИСТРАЦИЯ В «ПОЧТА БАНК ОНЛАЙН»



1
ВВЕДИТЕ НОМЕР
МОБИЛЬНОГО
ТЕЛЕФОНА

ВАЖНО!

При указании другого номера (рабочий, вторая симка и т.д.) СМС с кодом придет на него!

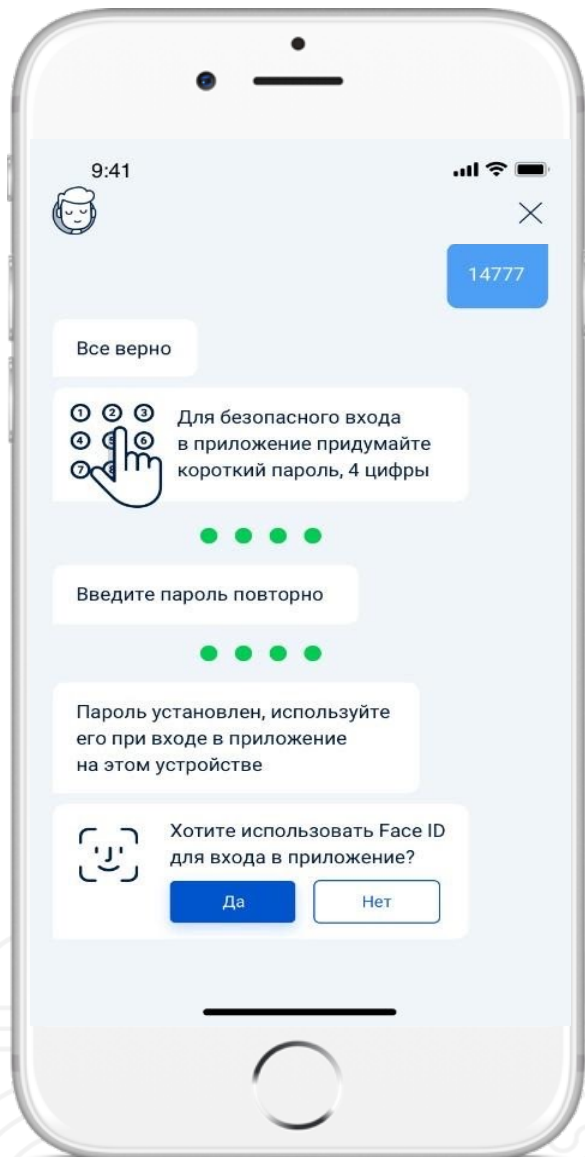


2
ВВЕДИТЕ КОД ИЗ
СМС-СООБЩЕНИЯ

ПОДСКАЗКА!

Если СМС с кодом не пришло - не беда! Нажмите на кнопку «Получить код» и он придет повторно!

РЕГИСТРАЦИЯ В «ПОЧТА БАНК ОНЛАЙН»



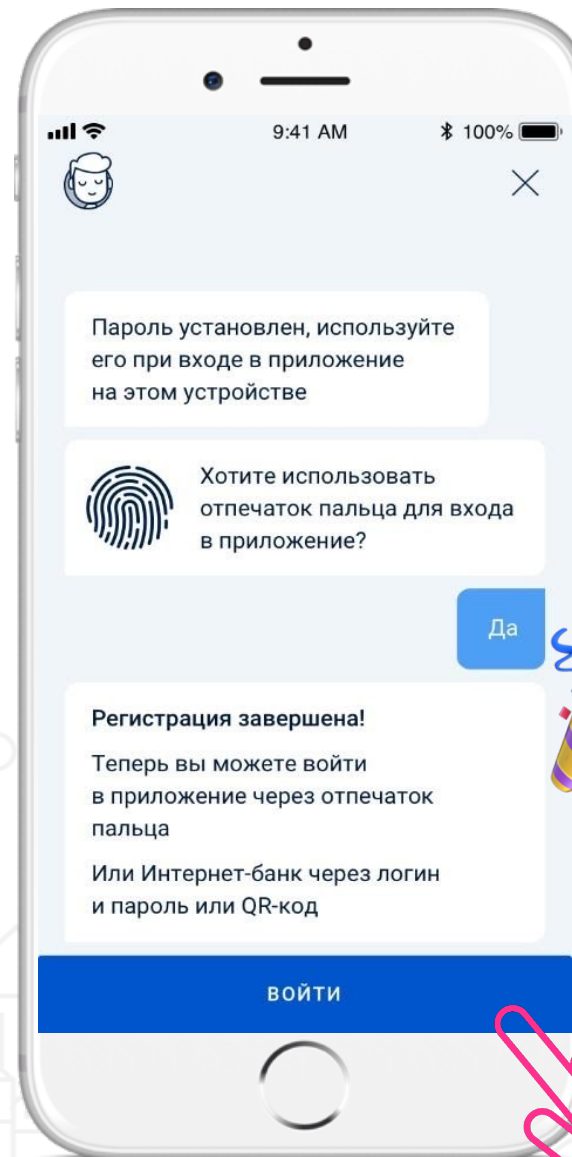
2 ПРИДУМАЙТЕ И
ВВЕДИТЕ КОРОТКИЙ
ПАРОЛЬ

ПОДСКАЗКА!

Пароль должен состоять из 4-х цифр. Для подтверждения пароля введите его повторно. (второй раз).

ВАЖНО!

Если хотите использовать «Face ID» нажмите «Да».



4 ВЫБЕРИТЕ УДОБНЫЙ
СПОСОБ ДЛЯ ВХОДА В
ПРИЛОЖЕНИЕ

ПОДСКАЗКА!

Вы можете использовать отпечаток пальца для входа. Для этого напишите «Да» или «Нет»


ПОЗДРАВЛЯЕМ!
Вы зарегистрировались!

**НАЖМИТЕ КНОПКУ
«ВОЙТИ» И ОФОРМИТЕ
ПУШКИНСКУЮ КАРТУ**

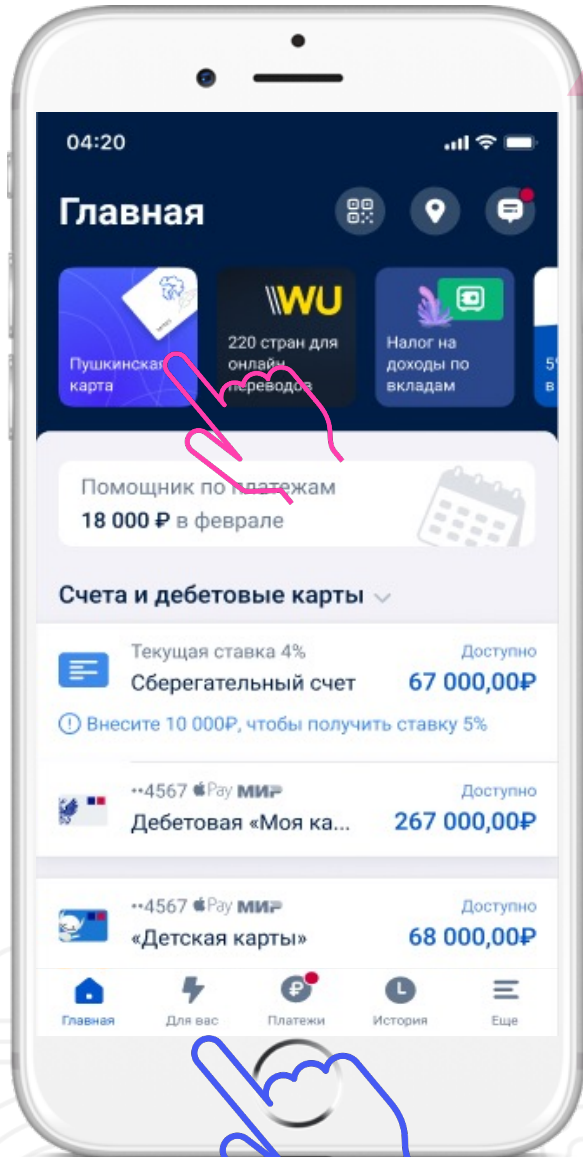


ИНСТРУКЦИЯ

ОФОРМЛЕНИЕ ПУШКИНСКОЙ КАРТЫ В ПРИЛОЖЕНИИ
«ПОЧТА БАНК ОНЛАЙН»



ОФОРМЛЕНИЕ ПУШКИНСКОЙ КАРТЫ



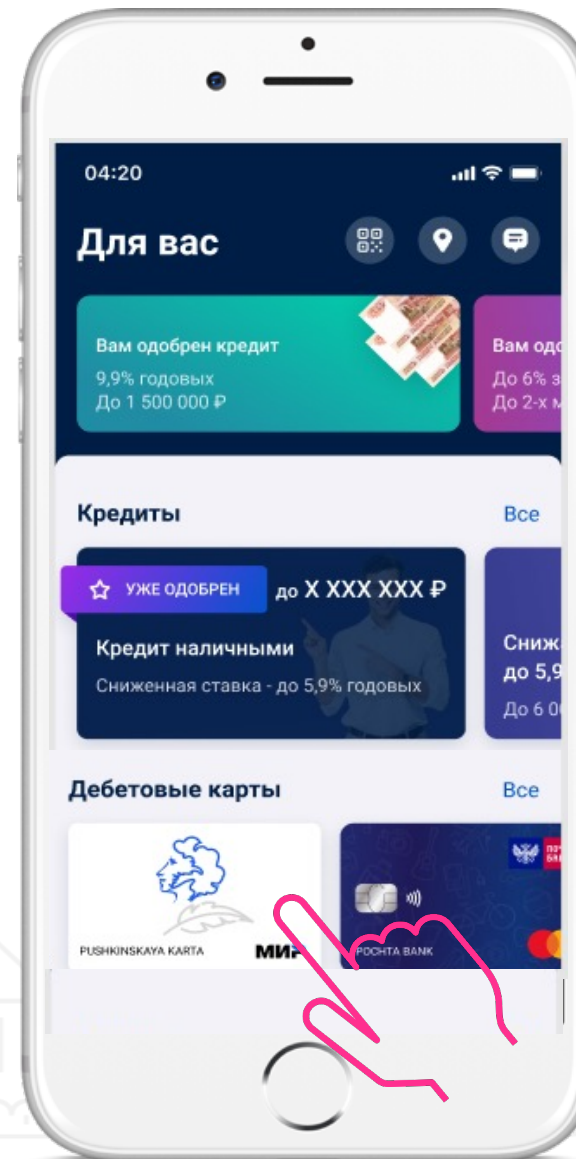
НА ГЛАВНОЙ СТРАНИЦЕ
ЗАЙДИТЕ В ВИТРИНУ
«ДЛЯ ВАС»

ПОДСКАЗКА!

Витрина «ДЛЯ ВАС» находится
в самом внизу.

ВАЖНО!

При наличии сторис в самом
верху - оформить можно и
через него.

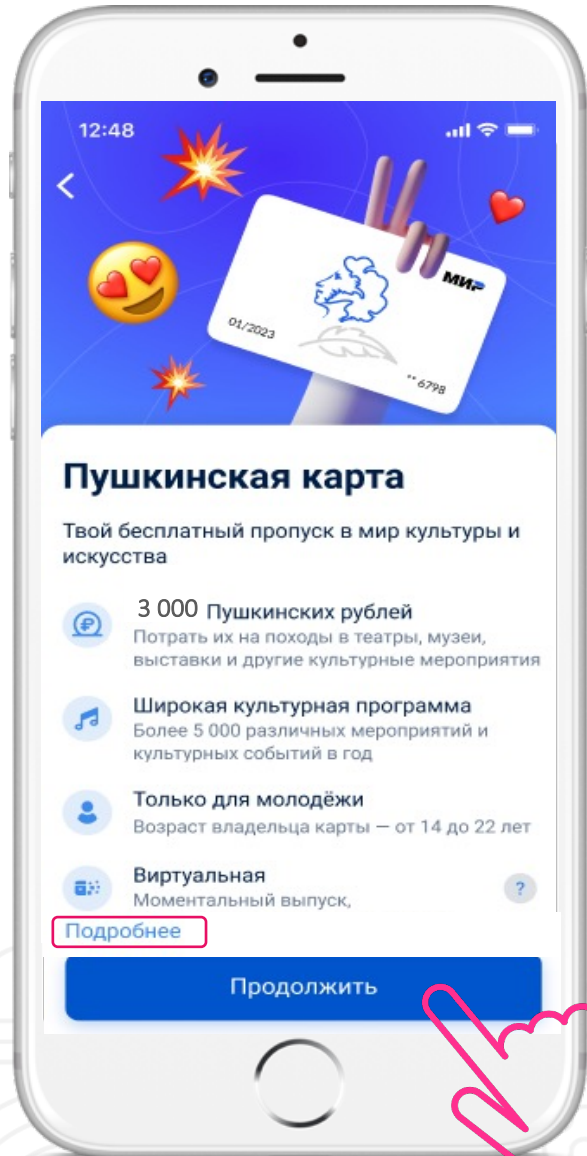


2
КЛИКНИТЕ НА
«ПУШКИНСКУЮ КАРТУ»

ПОДСКАЗКА!

Прокрутите вниз до раздела
«Дебетовые карты», там будет
«Пушкинская карта».

ОФОРМЛЕНИЕ ПУШКИНСКОЙ КАРТЫ



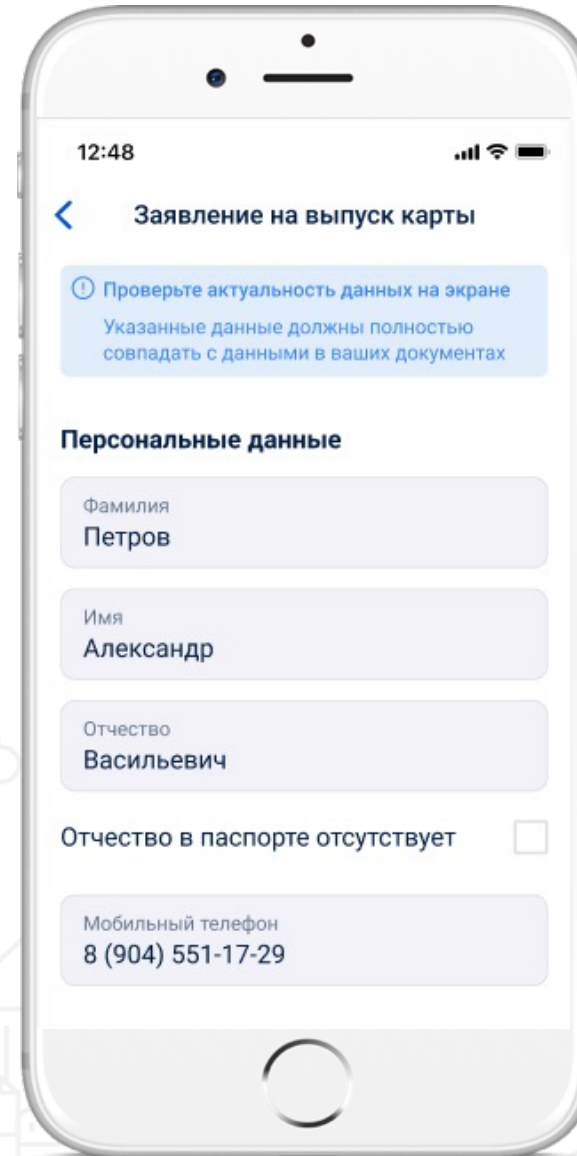
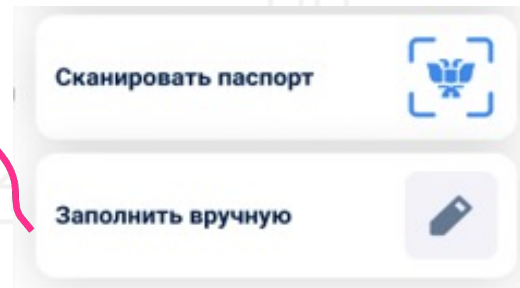
2 ДАЛЕЕ НАЖМИТЕ НА КНОПКУ «ПРОДОЛЖИТЬ»

ПОДСКАЗКА!

Если вы хотите увидеть полную информацию о карте, нажмите на кнопку «Подробнее»

ВАЖНО!

Вы наш новый Клиент, поэтому необходимо заполнить заявление вручную или сделать фото паспорта



3 ПРОВЕРЬТЕ ПЕРСОНАЛЬНЫЕ ДАННЫЕ

ПОДСКАЗКА!

При наличии пустых полей – заполните их!

ВАЖНО!

Указанные данные должны полностью совпадать с данными в документах.



ОФОРМЛЕНИЕ ПУШКИНСКОЙ КАРТЫ



Паспортные данные

Серия
1493

Номер
148332

Кем выдан
Отделением №2 Одинцовского рай...

Дата выдачи
14.02.2003

Код подразделения
111-111

Место рождения
обл. Московская, г. Раменское, ул...

СНИЛС
053-683-735 80

4 ПРОВЕРЬТЕ ПАСПОРТНЫЕ ДАННЫЕ

ПОДСКАЗКА!

При наличии пустых полей - заполните их!

ВАЖНО!

Указанные данные должны полностью совпадать с данными в документах.



Адрес регистрации

Населенный пункт
обл. Московская, г. Раменское

Улица
Королёва

Дом
37

Квартира
33

Адрес фактического места проживания

Адрес фактического места проживания совпадает с адресом регистрации

Далее

5 УКАЖИТЕ АДРЕС РЕГИСТРАЦИИ И ПРОЖИВАНИЯ

ПОДСКАЗКА!

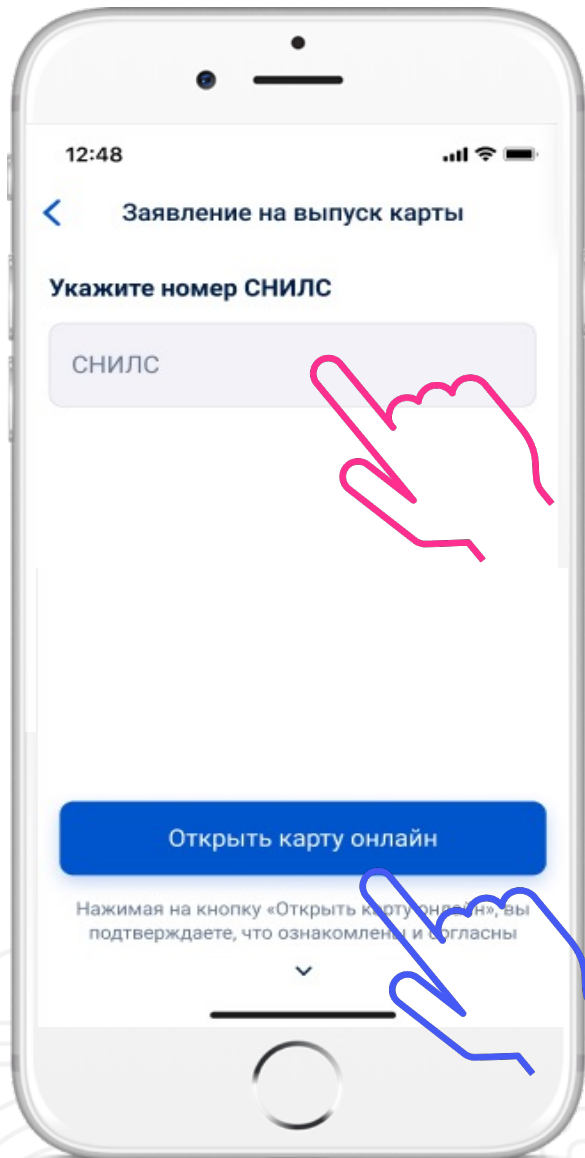
Если адрес фактического места проживания совпадает с адресом регистрации, поставьте галочку. Если **нет** - заполните его.

ПОДСКАЗКА!

Если адреса заполнены - нажмите на кнопку «далее».



ОФОРМЛЕНИЕ ПУШКИНСКОЙ КАРТЫ



УКАЖИТЕ
НОМЕР СНИЛС

ПОДСКАЗКА!

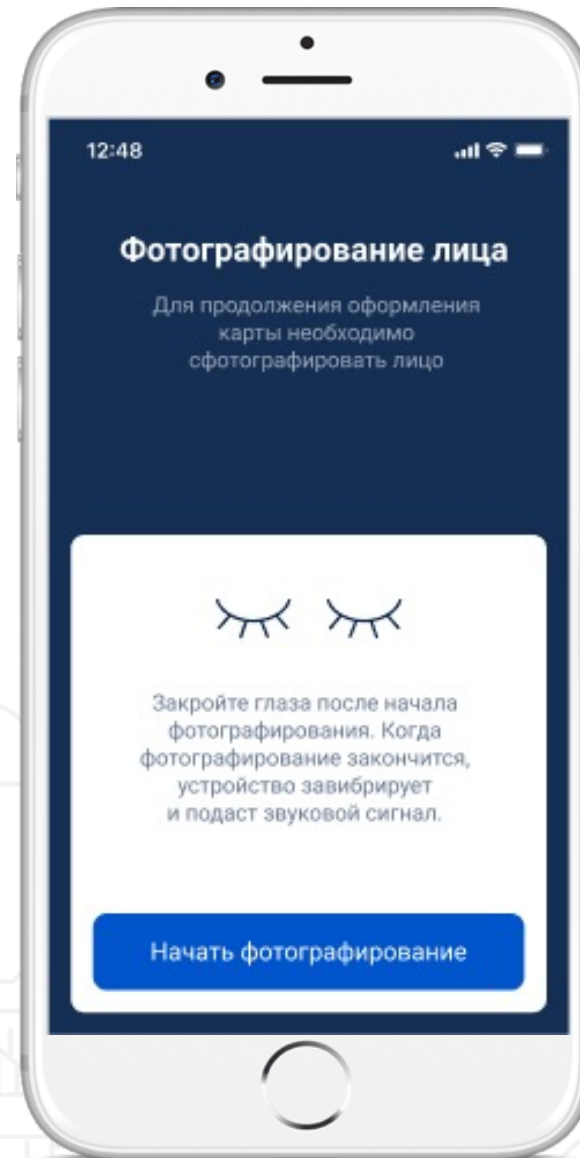
СНИЛС состоит из 11 цифр

Например:

177-875-667 78

Выглядит, как маленькая
зеленая бумажка.

НАЖМИТЕ НА
КНОПКУ «ОТКРЫТЬ
КАРТУ ОНЛАЙН»



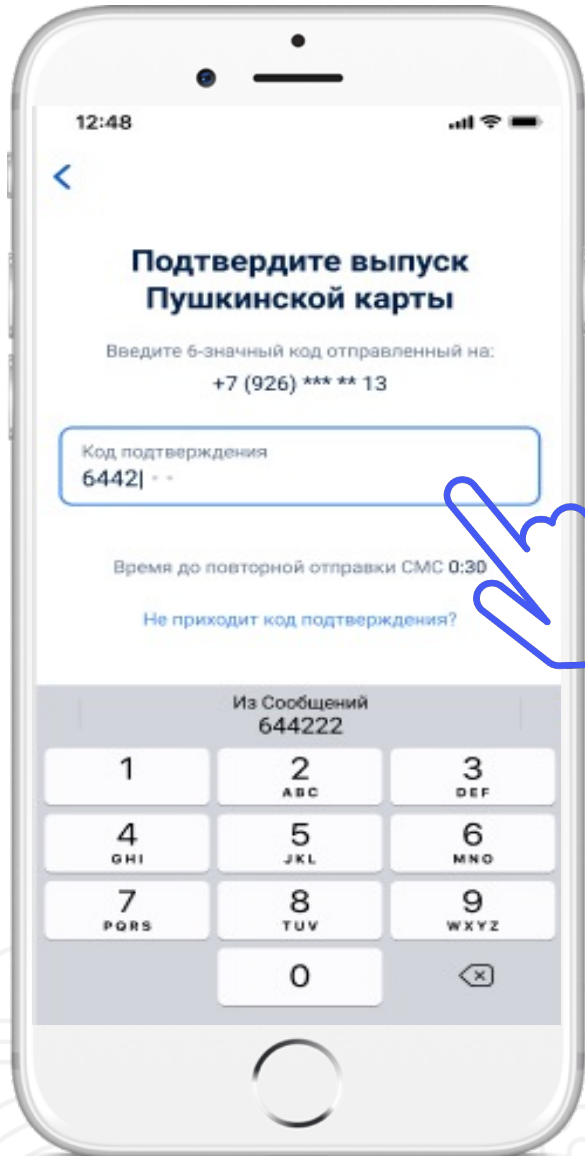
СДЕЛАЙТЕ «СЕЛФИ»
(ФОТОГРАФИЮ)

ПОДСКАЗКА!

Все рекомендации для фото
будут у Вас на экране.



ОФОРМЛЕНИЕ ПУШКИНСКОЙ КАРТЫ



9
ВВЕДИТЕ КОД ИЗ
СМС – СООБЩЕНИЯ

ВАЖНО!

Далее мы обработаем
заявление. Не переживайте, это
не займет много времени!

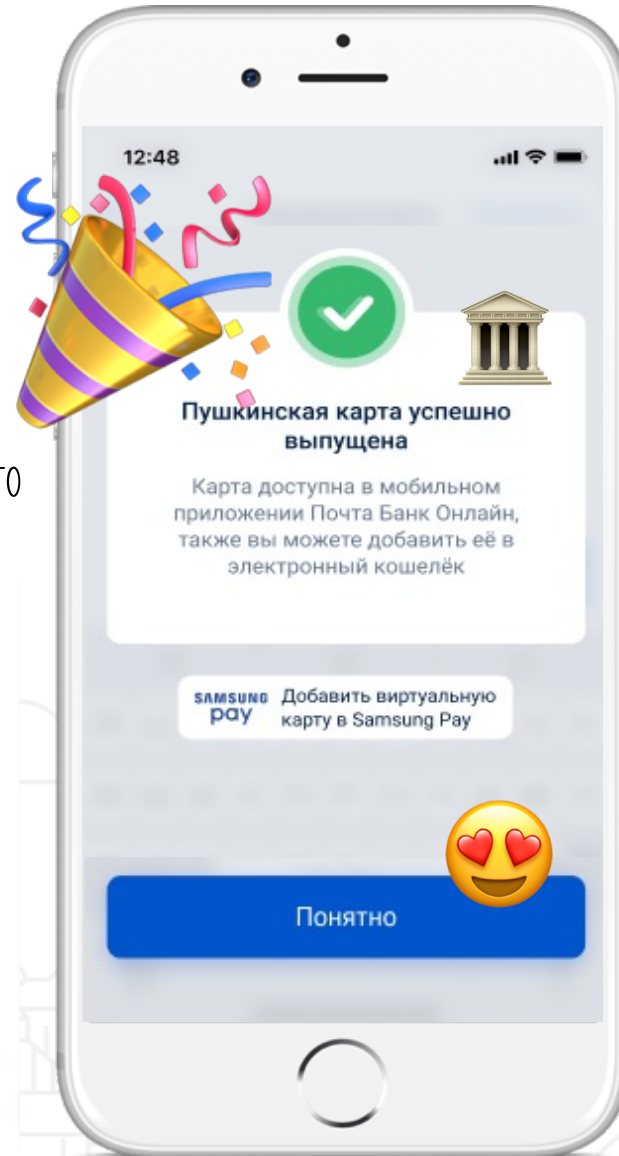
ПРИМЕР



Заявление в обработке

Не закрывайте эту страницу.
После завершения обработки, страница
автоматически обновится.

Осталось несколько минут



10
УРА!
КАРТА ОТКРЫТА!

ПОДСКАЗКА!

Нажмите кнопку «понятно», чтобы
перейти на главную страницу с
«Пушкинской картой»

**ВРЫВАЙТЕСЬ В
КУЛЬТУРНУЮ
ЖИЗНЬ!**

